

# BODENSCHLEIFER

## CG252

2,2kW  
1410 min<sup>-1</sup>  
60kg  
Elektrisch  
230V 1~




Handgeführter Bodenschleifer CG252 mit einer Arbeitsbreite von 250 mm für die Oberflächenbearbeitung von kleinen bis mittelgroße Flächen, Entfernung von Unebenheiten, Kleberesten und Beschichtungen. Abnehmbarer vorderer Blattschutz zur Randbearbeitung sowie um 90° verstellbarer Schleifkopf. Leicht zu transportieren auf Grund des faltbaren Armes sowie geringem Gewicht von 60kg.




Horizontale Ausrichtung des Schleifkopfes



Der Schleifkopf kann um 90° ausgerichtet werden und der vordere Schutz entfernt werden.



Verstellbarer Führungsarm



Optimales Ergebnis mit den Norton 250 mm 8-Loch Schleifköpfe

### BESONDERE MERKMALE

250 mm Arbeitsbreite  
Verstellbarer Schleifkopf  
Höheneinstellung  
Leicht und Kompakt  
Geringe Vibrationen

### IHRE VORTEILE

Entwickelt für kleine bis mittlere Arbeitsflächen  
Ermöglicht das Schleifen bis zur Wand  
Schnelle und einfache Einstellung der Maschine  
Leicht zu transportieren  
Angenehm in der Handhabung

### MASCHINE


### CG252

Art.-Nr. **701846 94290**  
EAN Code 13 **5450248 596608**

### TECHNISCHE DATEN

Netzspannung	230V 1~
Motorleistung kW	2,2kW (3PS)
Durchmesser der Scheibe	16A / 6 kVA
Arbeitsbreite	250 mm
Drehzahl Schneidwelle	1410 min <sup>-1</sup>
Staubsauger Anschluss	45 mm
Hand-Arm-Vibrationen	< 2,5 m/s <sup>2</sup>
Abmessungen (LxBxH)	1180 x 520 x 1150 mm
Gewicht	60kg
Inklusive	Adaptorplatte für Metal Schleifelementen

NEU



### 250 mm SCHLEIFKÖPFE

	Art.-Nr.	EAN Code 13
Diamantschleifscheibe (weiche Böden) - Blau	701846 27116	5450248 372646
Diamantschleifscheibe (mittelharte Böden) - Grün	701846 27117	5450248 372653
Diamantschleifscheibe (harte Böden) - Rot	701846 27118	54502483 72677

# UNTERGRUNDVORBEREITUNG/ AUFRAUEN mit Hartmetallfrässcheiben



Bevor Sie mit dem Schleifen beginnen, entfernen Sie Dreck und Unrat vom Boden, damit das Schleifwerkzeug nicht beschädigt wird. Zum Aufrauen des Bodens oder zum Entfernen zäher Belagreste (z.B. Teppichreste, Kleber und andere flexible Materialien), benutzen Sie bitte unsere Hartmetallfrässcheibe GRM25S mit fünf Bürsten.

Produktbeschreibung	Name	Art.-Nr.	EAN Code 13	Abmessungen (Anz.x B/H)
Hartmetallfrässcheibe komplett	GRM 25S Metal (lange Flügel)	701846 27120	5450248 373193	5x 50/5,1
Wiederbesatzset Hartmetallfrässcheibe	GRM 25S (lange Flügel)	701846 43686	5450248 512998	5x 50/5,1
Wiederbesatzset Hartmetallfrässcheibe	GRM 25S (kurze Flügel)	701846 27207	5450248 381877	6x 30/5,5


## SCHLEIFEN

### mit Diamantschleifscheiben



Die GRD25 S Diamantschleifscheiben sind speziell zum Einsatz auf die CG25 S entwickelt und passen zudem auf alle Maschinen für 12 Segmente auf einer 4-Loch 250 mm Platte.

Produktbeschreibung	Name	Art.-Nr.	EAN Code 13	Abmessungen (Anz.x B/H)
Diamantschleifscheibe (weiche Materialien)	CRD25 S Blau	701846 29625	5450248 404804	12x 10/10/40
Diamantschleifscheibe (mittelharte Materialien)	GRD25 S Grün	701846 27119	5450248 372684	12x 10/10/40
Diamantschleifscheibe (harte Materialien)	GRD25 S Rot	701846 29626	5450248 404811	12x 10/10/40



Die CDR250 Schleifscheiben sind besonders gut zur stärkeren Materialentnahme geeignet. 20 Segmente auf einer 8-Loch 250 mm Platte.

Produktbeschreibung	Name	Art.-Nr.	EAN Code 13	Abmessungen (Anz.x B/H)
Diamantschleifscheibe (weiche Böden)	GRD250 Blau	701846 27116	5450248 372646	25x 10/10/40
Diamantschleifscheibe (mittelharte Böden)	GRD250 Grün	701846 27117	5450248 372653	25x 10/10/40
Diamantschleifscheibe (harte Böden)	GRD250 Rot	701846 27118	5450248 372677	25x 10/10/40



Mittlere Bindung für mittelharte Böden.  
Erhältlich in den Körnungen von 18 bis 150  
für unterschiedliche Schleifergebnisse.

Anwendung	Körnung	Name/ Farbe	Set	Art.-Nr.	EAN Code 13	Seg. Anz. x B/H (mm)
Schleifen von dünnen Schichten, Vorarbeit	18/20	FGW für harte Böden - silber	3 St.	701846 45693	5450248 534334	1x 10/10/65
Oberflächen schleifen (Standard-Arbeiten)	30/40	FGW für harte Böden - grau	3 St.	701846 45608	5450248 534266	1x 10/10/65
Schleifen um eine Struktur oder die Basis zum Polieren zu schaffen	60/80	FGW für harte Böden - braun	3 St.	701846 45609	5450248 534273	1x 10/10/65
Polieren mit Metallbindung, letzter Schritt bevor Diamantpads zum Feinpolieren eingesetzt werden.	120/150	FGW für harte Böden - schwarz	3 St.	701846 45610	5450248 534297	1x 10/10/65

